



## Ændringer siden seneste opdatering (hele landet) opgjort på svar dato

Prøver	Førstegangstestede	Bekræftede tilfælde	Dødsfald	Nye indlæggelser	Overstået infektion
111 093	6 097	668	21	44	1 206

Hospitalsbelægning: ændring

Ændring i antal indlæggelser

**-55**

(Intensiv 1 (Respirator -2))

Hospitalsbelægning: status

Indlagte i dag

**611**

(Intensiv 113 (Respirator 84))

## Samlet antal siden den 27. januar 2020 (hele landet)

Prøver	Testede personer	Bekræftede tilfælde	Dødsfald	Indlæggelser	Overstået infektion
13 126 327	4 178 348	197 208	2 071 (1,1%)	11 501	184 853

### Kommunestatus de seneste 7\* dage

(Incidens pr. 100.000 | Bekræftede tilfælde)

266,9 61 Ishøj

246,9 125 Høje-Taastrup

243,3 85 Brøndby

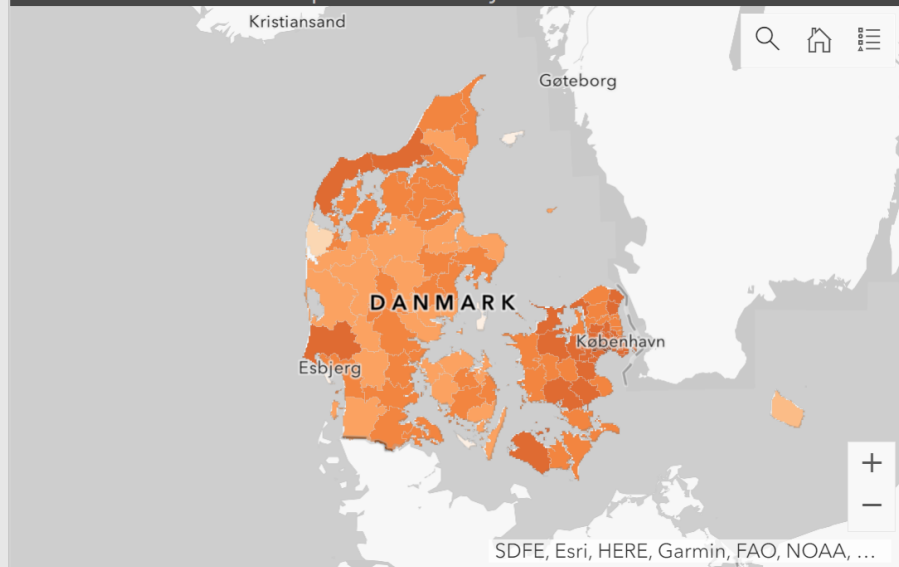
241,6 40 Vallensbæk

193,7 28 Dragør

189,8 53 Lejre

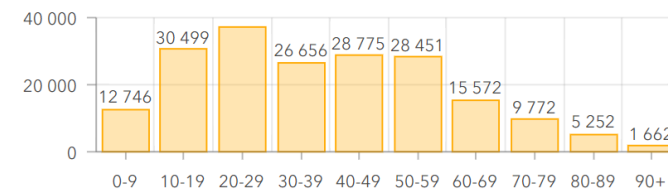
[De seneste 7\\* dage](#)

### Opdateret: 28 janv. 2021



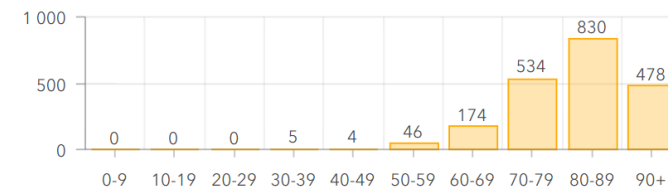
Incidens de seneste 7\* dage

### Bekræftede tilfælde pr. aldersgruppe i alt



Tilfælde pr. aldersgruppe i alt

### Dødsfald pr. aldersgruppe (hele landet)



Dødsfald pr. aldersgruppe